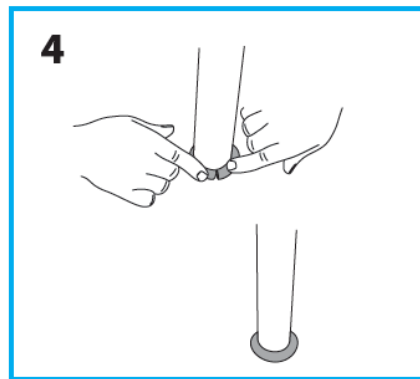
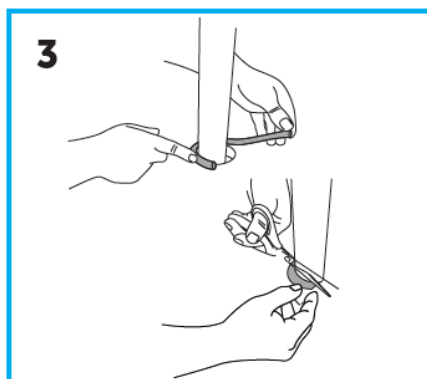
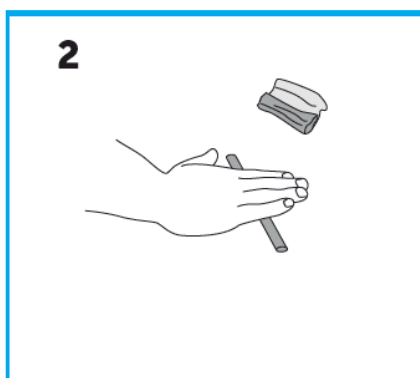
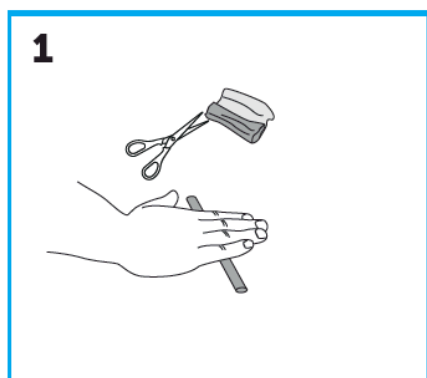


Instrukcja montażu Tollco Uszczelnienia

Masa uszczelniająca 40 gr



1. Odetnij i zroluj szarą masę uszczelniającą.
2. Umieść uszczelnienie wokół rury i odetnij.
3. Dociśnij uszczelnienie wokół rury i odetnij nadmiar.
4. Ściśnij miejsce łączenia uszczelnienia i dociśnij do rury i podłogi, aby uszczelnienie było wodoszczelne.

ZESKANUJ KOD QR, ABY
UZYSKAĆ WIĘCEJ INFORMACJI
O PRODUKCIE



Produkt	Nr RSK	Nr artykułu	Waga
Tollco Uszczelnienia Masa uszczelniająca 40 gr	382 91 16	590024	40g

TOLLCO AB Rubanksgatan 4, 741 71 Knivsta, Szwecja.
Tel +46 18 34 90 10. info@tollco.se tollco.se

TOLLCO
Twoja tarcza ochronna przed awarią wody

20210819