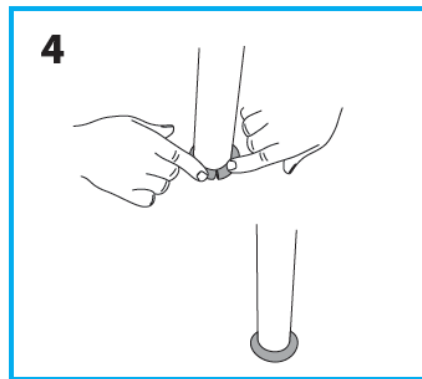
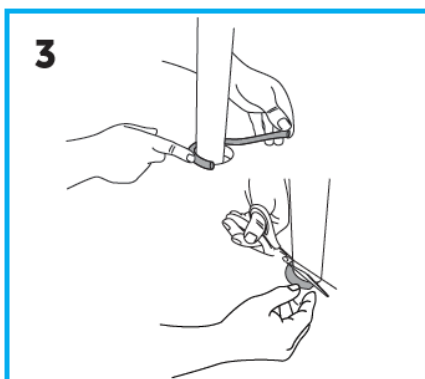
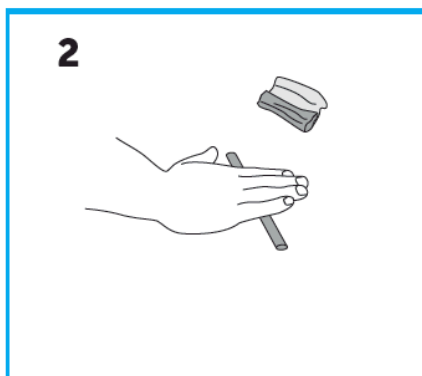
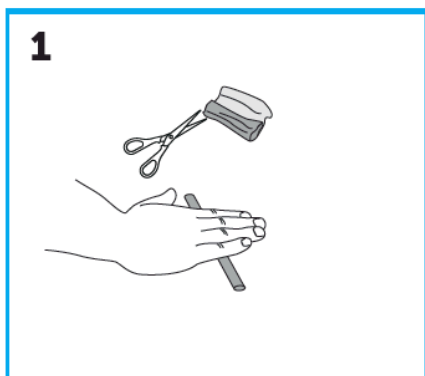


# Monteringsanvisning Tallco tätningar

## Tätningssmassa 40 gram



1. Klipp av och rulla den gråa tätningssmassan
2. Placera tätningen runt rören och klipp av.
3. Sätt fast tätningen runt röret och klipp bort överskottet.
4. Pressa ihop tätningens skarv samt tryck ner tätningen mot röret och golvet så att tätningen blir vattentät.

SCANNA KOD FÖR MER  
INFO OM PRODUKTEN.



**Produkt**

Tollco tätningar Tätningssmassa 40 gram

**RSK**

382 91 16

**Art nr**

590024

**Vikt**

40g